
표준 공통원서 접수서비스 사용자 가이드

2024. 6.



한국대학교육협의회

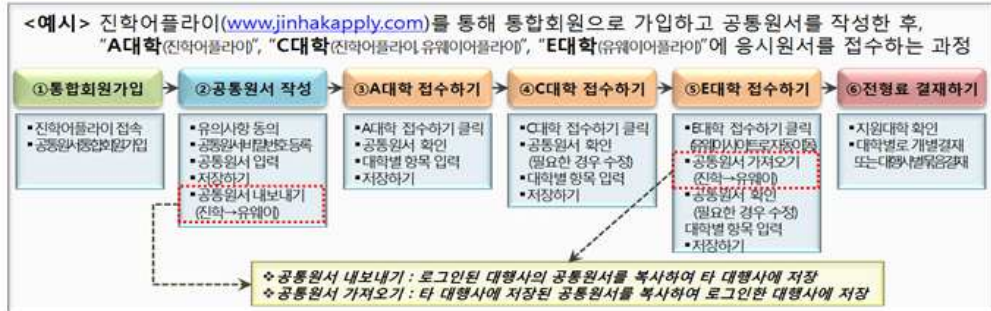
목 차

I. 표준 공통원서접수 서비스 소개	3
1. 표준 공통원서접수 서비스 소개	3
II. 사용자 매뉴얼	4
1. 통합회원가입	5
2. 공통원서작성	12
3. 공통원서확인	21
4. 원서작성 및 결제	23
5. 원서확인	31
III. FAQ	33
1. FAQ	33

I 표준 공통원서접수 서비스 소개

「표준 공통원서접수 서비스」는 2016학년도(15.12) 정시모집부터 전면 적용되었으며 수험생이 공통원서를 한 번 작성하면 희망하는 여러 대학에 지원할 수 있습니다.

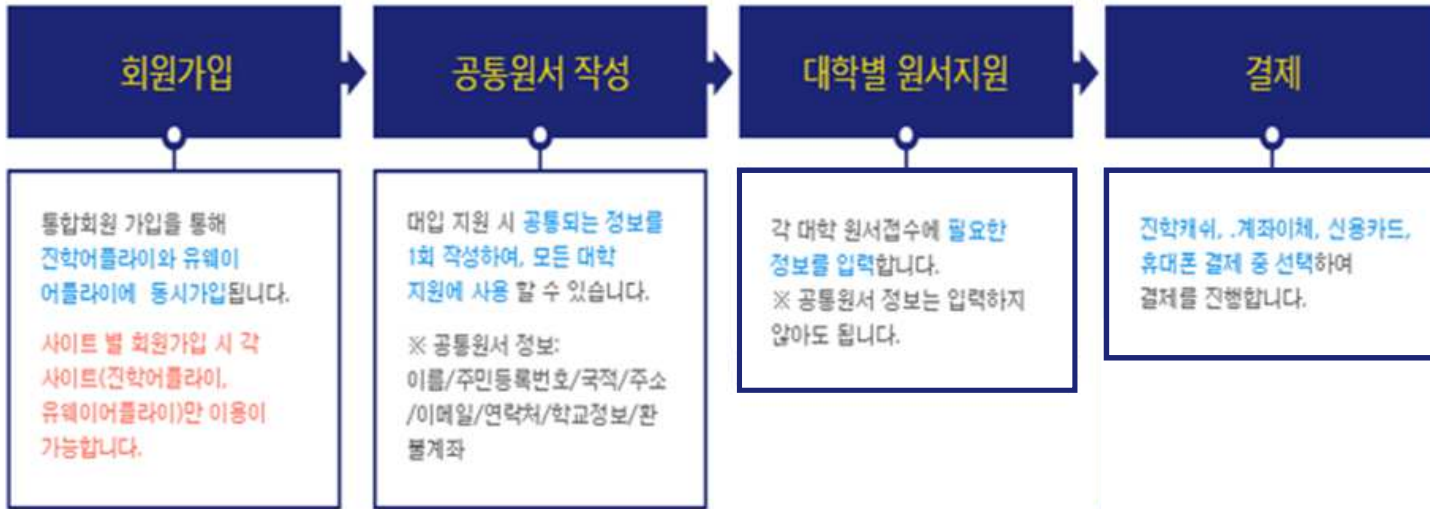
표준 공통원서접수 서비스를 이용하면 원서접수 대행사마다 회원가입을 하지 않아도 되며, 공통원서 작성 한번으로 여러 대학에 지원 가능합니다. 또한 원서에 기재되는 개인정보는 안전하게 보호됩니다.



II 표준 공통원서접수 서비스 이용 장점

- 원서접수 대행사마다 회원가입 하지 않아도 됩니다.
 통합회원 가입으로 대행사를 통해 원서 접수하는 모든 대학에 지원할 수 있습니다.
 ※ 원서접수를 대학이 자체적으로 하는 경우 제외
- 희망하는 대학마다 원서를 작성하지 않아도 됩니다.
 한 번 작성한 공통원서는 원서접수 시 재활용하여 수정 제출 할 수 있습니다.
- 원서에 기재되는 개인정보는 안전하게 보호됩니다.
 주민등록번호, 전화번호, 환불계좌정보 등은 수험생과 대학업무 담당자만 열람 가능

대입원서 접수 절차 가이드



표준 공통원서 접수서비스 대입 원서접수 가이드

표준 공통원서 접수서비스란 무엇인가요?

- ⇒ 대학지원 시 필요한 정보를 최초 1회 작성하여, 모든 대학에 공통적으로 적용하는 원서접수 시스템입니다.

1. 통합회원 가입



학교명 또는 학교명경쟁률로 검색하세요!



원서검색

- 전형료 결제
- 내원서 보관함
- 유캐쉬(충전 후 결제)
- 고객센터
- 공통원서작성
- 파워경쟁률
- 추천서/학교장 추천

취업이 강한 대학
풍부한 장학금
부러운 등록금
ICT플리텍대학

관광 산업을 위한
비상을 꿈꾸는 지식대학
한국관광대학교!

회원가입 아이디/비밀번호찾기

로그인

고객센터 1588-8988

국제대학교
원주권 유일의
취업전문대학

송호대학교
원주권 유일의
취업전문대학

한국관광대학교
관광 한국을 향한
비상을 꿈꾸는 지식대학

디지털서울문화예술대학교
인서울 문화예술특성화대학교
대면·비대면 혼합교육 선도

SAU 신안산대학교

동양미래대학교

AU 안산대학교
캠퍼스가 2개인 대학
서울한류 / 메인캠퍼스

대경대학교
캠퍼스가 2개인 대학
서울한류 / 메인캠퍼스

한라대학교
HL그룹과 함께하는
학생 성공대학

선린대학교
선린이 취업이다

경기과학기술대학교

JEI 인천재능대학교

수원여자대학교

유한대학교

대림대학교

부천대학교

연성대학교

신구대학교

백석예술대학교
서울 2호선 방배역 바로 앞
14개 학부 46개 전공

전체 4년제 전문대학교 인천글로벌 편입 대학원 Int'l 학위취득 고등학교 기타

선택보기: 전체 단독대학 오늘마감 접수중 접수예정

인천글로벌캠퍼스

George Mason University Korea

미래를 위한 현명한 선택 Good Choice! 경북보건대학교

1. 회원가입 버튼을 클릭합니다.

- 유웨이 어플라이 원서접수
- * 하나의 원서접수 대행사에 접속하면 전체 대학 지원이 가능합니다.(일부 대학 제외)

표준 공통원서 접수서비스는 어느 사이트로 접속해야 하나요?

- ☞ 표준 공통원서 접수서비스는 기존과 마찬가지로 원서접수 대행사인 유웨이 어플라이 또는 진학어플라이 원서접수 사이트로 접속하시면 됩니다.
- 유웨이 어플라이(www.uwayapply.com)
- 진학어플라이(www.jinhakapply.com)

표준 공통원서 접수서비스는 언제 오픈 운영되나요?

- ☞ **2024년 6월 24일(월) 오전 10시부터** 오픈되며, 통합회원가입 및 공통원서를 수시모집 전 미리 작성할 수 있습니다.

원서접수 사이트 접속이 제한될 경우 어떻게 하나요?

- ☞ Windows OS를 기반으로 **Microsoft Edge** 또는 **Chrome 브라우저**를 사용하여 접속하는 것을 권장합니다.
- ☞ 자세한 안내사항은 원서접수대행사 홈페이지 또는 대입정보포털(www.adiga.kr) 공지사항을 확인하거나, 원서접수대행사 콜센터(유웨이 어플라이 1588-8988, 진학어플라이 1544-7715)로 문의하시기 바랍니다.



베이커리 조리 푸드전문 <청경문화산업대학교>

명품취업 및 미래가 보장된 대학 한국폴리텍대학

높은 취업률(80.6%) 및 취업유지율(89.4%) 경제적인 등록금(130만원 내외)

유한대학교	서울의 중심 명동 송의여자대학교	대림대학교	부천대학교	경기과학기술대학교	JETU 인천재능대학교
한국폴리텍대학교	백석예술대학교	아주자동차대학교	경북과학대학교	신구대학교	AU 안산대학교
국제대학교	대구가톨릭대학교	목원대학교	한국관광대학교	삼육보건대학교	동원대학교
DUT 두원공과대학교	명지전문대학	정화예술대학교	한경국립대학교	호서대학교	경인여자대학교
신구대학교					목포해양대학교

을지대학교
취업과 국가고시에 강한 대학

충북도립대학교
충청권 명문 평생직업교육 대학

ICT폴리텍대학
국가가 지원하는 대학

경동대학교
취업사관학교

우리곁에 가까운 대학! **오산대학교** 미래교육의 플랫폼 **DCU 대구가톨릭대학교**

전체 | 4년제 | 전문대학(교) | 단독접수대학 | 오늘마감 | 접수중 | 접수예정 | 접수마감

재외국민 특별전형
안양대학교 | 한국항공대학교

사이버대학교
디지털서울문화예술대학교

취업 성공의 첫 걸음! **대전지역 전문대**

적성찾아 취업하고 싶다면? **강원지역 전문대**

가까운 대학! 취업에 강한 대학! **수도권 남부지역 전문대**

Best of Best! **인천/부천/김포지역 전문대**

꿈을 위한 지식에서 취업까지! **부산/울산/경남 전문대**

1. 회원가입 버튼을 클릭합니다.

- 진학어플라이 원서접수

* 하나의 원서접수 대행사에 접속하면 전체 대학 지원이 가능합니다.(일부 대학 제외)

표준 공통원서 접수서비스는 어느 사이트로 접속해야 하나요?

표준 공통원서 접수서비스는 기존과 마찬가지로 원서접수 대행사인 유웨이어플라이 또는 진학어플라이 원서접수 사이트로 접속하시면 됩니다.

- 유웨이어플라이(www.uwayapply.com)
- 진학어플라이(www.jinhakapply.com)

표준 공통원서 접수서비스는 언제 오픈 운영되나요?

2024년 6월 24일(월) 오전 10시부터 오픈되며, 통합회원가입 및 공통원서를 수시모집 전 미리 작성할 수 있습니다.

원서접수 사이트 접속이 제한될 경우 어떻게 하나요?

- Windows OS를 기반으로 **Microsoft Edge** 또는 **Chrome 브라우저**를 사용하여 접속하는 것을 권장합니다.
- 자세한 안내사항은 원서접수대행사 홈페이지 또는 대입정보포털(www.adiga.kr) 공지사항을 확인하거나, 원서접수대행사 콜센터(유웨이어플라이 1588-8988, 진학어플라이 1544-7715)로 문의하시기 바랍니다.

대입 표준공통원서 회원가입

2025학년도 공통원서접수를 위한 회원가입 입니다.

Windows 기반의 운영체제에서만 원서작성이 가능합니다. (모바일 환경에서 원서작성 불가)

원서작성은 Chrome, edge 브라우저를 권장하며 Chrome, edge 브라우저를 제외한 브라우저 이용시 일부서비스가 제한될 수 있습니다.



회원가입에 문제가 있으실 경우 아래의 해당사 고객센터로 연락 바랍니다.

유웨어플라이 고객센터
1588-8988

진학어플라이 고객센터
1544-7715

2. 통합회원 가입을 클릭합니다.

• 통합회원 가입(유웨어플라이)

* 통합회원 가입은 유웨어플라이와 진학어플라이에 한 번에 모두 회원가입이 되며, 하나의 원서접수 대행사에서 모든 대학을 지원하기 위하여 필요한 절차입니다.

☞ 통합회원 가입으로 이용 가능한 서비스

- 하나의 대행사에서 전체 대학 원서 지원하기
- 공통원서 불러오기, 내보내기
- 원서 결제 대행사별 개별, 묶음 결제
- 내원서 보관함 대행사별 통합 결제 내역 조회

대입 표준공통원서 회원가입

2025학년도 공통원서접수를 위한 회원가입입니다.

Windows 기반의 운영체제에서만 원서작성이 가능합니다.(모바일 환경에서 원서작성 불가)
원서작성은 Chrome, edge 브라우저에서만 가능하며 Chrome, edge 브라우저를 제외한 브라우저 이용시 일부서비스가 제한될 수 있습니다.

2



회원가입에 문제가 있으실 경우 아래의 해당사 고객센터로 연락바랍니다.

진학어플라이 고객센터
1544-7715

유웨이어플라이 고객센터
1588-8988

2. 통합회원 가입을 클릭합니다.

• 통합회원 가입(진학어플라이)

* 통합회원 가입은 유웨이어플라이와 진학어플라이에 한 번에 모두 회원가입이 되며, 하나의 원서접수 대행사에서 모든 대학을 지원하기 위하여 필요한 절차입니다.

☞ 통합회원 가입으로 이용 가능한 서비스

- 하나의 대행사에서 전체 대학 원서 지원하기
- 공통원서 불러오기, 내보내기
- 원서 결제 대행사별 개별, 묶음 결제
- 내원서 보관함 대행사별 통합 결제 내역 조회

대입 표준공통원서 회원가입

진학어플라이 이용약관 동의(필수) 전문보기

진학어플라이는 회원님들의 권익을 보호하고, 회원님들의 개인정보 보호에 만전을 기하고자, 관계법령의 규정을 반영하여 약관을 제정하였습니다.
개정된 약관은 2023년 06월 01일부터 변경약관을 적용하고 있습니다.

제1장 총칙
제1조(목적)

이 이용약관에 동의합니다.(동의해야만 회원가입 가능)

진학어플라이 개인정보 수집 · 이용에 대한 동의(필수) 전문보기

1. 수집하는 개인정보의 이용목적, 항목 및 수집방법
① 회원관리 목적으로 수집하는 항목
· 필수항목: 아이디, 비밀번호, 이름, 생년월일, 성별, 이메일주소(만 14세 미만 아동의 경우 법정대리인 동의 여부 확인을 위해 법정대리인의 이름, 생년월일, 휴대전화번호, C/D를 추가 수집함)

개인정보 수집 및 이용에 동의합니다.(동의해야만 회원가입 가능)

진학어플라이 개인정보의 제3자 제공에 대한 동의(필수)

제공받는자	제공목적	제공정보	개인정보 보유 및 이용기간
	통합회원정보 연계	통합아이디, 비밀번호, 이름, 생년월일, 성별, 휴대전화번호, 이메일주소	

동의안함

3

동의

3. 이용약관에 동의 체크한 후 동의 버튼을 클릭합니다.

대입 표준공통원서 회원가입

원서접수를 진행할 **지원자의 정보**를 입력하세요.

휴대폰번호가 있는 경우	휴대폰번호가 없는 경우
<p>아이디 ID</p> <input type="text"/> <p>비밀번호 Password</p> <p>8~12자, 영문자/숫자/특수문자 3가지를 조합하여 입력하세요. 비밀번호 도움말</p> <p>비밀번호 확인 Password Check</p>	<p>중복확인</p>
<p>이름 Legal Name</p> <input type="text"/> <p>생년월일 Date of birth</p> <p>연도 <input type="text"/> 년 월 <input type="text"/> 월 일 <input type="text"/> 일</p> <p>생년월일은 지원자의 주민등록번호와 동일하게 입력하십시오. 공통원서에 적용되어 수정이 불가능합니다.</p> <p>성별 Gender</p> <p><input type="button" value="남자"/> <input type="button" value="여자"/></p>	
<p>휴대폰번호 Mobile No</p> <p>010 - <input type="text"/> - <input type="text"/></p> <p>입시정보 SMS 수신 동의 <input type="checkbox"/> 진학어플라이 <input type="checkbox"/> 유웨이어플라이</p>	
<p>이메일 E-Mail</p> <p><input type="text"/> @ <input type="text"/> <input type="button" value="선택"/></p> <p>입시정보, 뉴스레터 등 이메일 수신동의 <input type="checkbox"/> 진학어플라이 <input type="checkbox"/> 유웨이어플라이</p>	

4

공통회원 가입 시 입력한 이름과 생년월일은 수정이 불가능합니다.
반드시 확인하고 입력하시기 바랍니다.

회원가입하기

4. 아이디, 중복확인, 비밀번호, 비밀번호 확인, 이름, 생년월일, 성별, 휴대폰번호, 이메일을 입력 후 회원가입 버튼을 클릭합니다.

5

통합 **회원가입**이
정상적으로 **완료**되었습니다.

■■■■**님, 환영합니다.

가입된 아이디는 ■■■■**입니다.

원서접수 바로가기를 클릭하면 다양한 서비스를 이용할 수 있습니다.

원서접수 바로가기

5. 회원가입 성공 메시지를 확인합니다.

* 가입한 통합회원 정보는 타 대행사로 전송되는 시간이 최대 1분 정도 소요될 수 있습니다.

2. 공통원서 작성

모바일 | 이벤트 | 고객센터 1588-8988

공통원서 접수 통합가이드 ▾



학교명 또는 학교명경쟁률로 검색하기



- 원서검색
- 전형료 결제
- 내원서 보관함
- 유캐쉬(충전 후 결제)
- 고객센터
- 공통원서작성
- 파워경쟁률
- 추천서/학교장 추천

1

1. "공통원서작성"을 클릭합니다.

- 유웨이 어플라이 원서접수

취업이 강한 대학
풍부한 장학금
부러운 등록금
ICT플리텍대학

한국관광대학교
KOREA TOURISM COLLEGE

관광 산업을 위한
비상을 꿈꾸는 지식대학
한국관광대학교!

한국관광대학교
KOREA TOURISM COLLEGE

회원가입 아이디/비밀번호찾기

로그인

고객센터 1588-8988

국제대학교

송호대학교
원주권 유일의
취업전문대학

한국관광대학교
관광 한국을 향한
비상을 꿈꾸는 지식대학

디지털서울문화예술대학교
인서울 문화예술특성화대학교
대면·비대면 혼합교육 선도

SAU 신안산대학교

동양미래대학교

AU 안산대학교

대경대학교
캠퍼스가 2개인 대학
서울한류 / 메인캠퍼스

한라대학교
HL그룹과 함께하는
학생 성공대학

선린대학교
선린이 취업이다

경기과학기술대학교

JEIU 인천재능대학교

수원여자대학교

유한대학교

대림대학교

부천대학교

연성대학교

신구대학교

백석예술대학교
서울 2호선 방배역 바로 앞
14개 학부 46개 전공

전체 | 4년제 | 전문대학교 | 인천글로벌 | 편입 | 대학원 | Int'l | 학위취득 | 고등학교 | 기타

선택보기: 전체 단독대학 오늘미감 접수중 접수예정

인천글로벌캠퍼스

George Mason University Korea

경북보건대학교

미래를 위한 현명한 선택
Good CHOICE!

JINHAK 원서접수공통

학교 **1** 하세요

검색

- 원서검색
- 전형료 결제
- 내원서 보관함
- 진학개시
- 공통원서작성**
- 고객센터
- 스마트경쟁률
- 학교장추천전형시스템

베이커리 조리 푸드전문 청경문화산업대학교

명품취업 및 미래가 보장된 대학 **한국폴리텍대학**

높은 취업률(80.6%) 및 취업유지율(89.4%) 경제적인 등록금(130만원 내외)

유한대학교 | 서울의 중심 명동 **송의여자대학교** | **대림대학교** | **부천대학교** | 경기과학기술대학교 | **JEIU 인천재능대학교**

한국폴리텍대학교 | **백석예술대학교** | 아주자동차대학교 | 경북과학대학교 | **신구대학교** | **AU 안산대학교**

국제대학교 | **대구가톨릭대학교** | **목원대학교** | 한국관광대학교 | **삼육보건대학교** | **동원대학교**

DUT 두원공과대학교 | **명지전문대학** | **정화예술대학교** | **한경국립대학교** | **호서대학교** | **경인여자대학교**

신구대학교 | **목포해양대학교**

우리곁에 가까운 대학! **오산대학교** | 미래교육의 플랫폼 **DCU 대구가톨릭대학교**

전체 | 4년제 | 전문대학(교) | 단독접수대학 | 오늘마감 | 접수중 | 접수예정 | 접수마감

재외국민 특별전형

안양대학교 | 한국항공대학교

사이버대학교

디지털서울문화예술대학교

취업 성공의 첫 걸음! 대전지역 전문대

적성찾아 취업하고 싶다면? 강원지역 전문대

가까운 대학! 취업에 강한 대학! 수도권 남부지역 전문대

Best of Best! 인천/부천/김포지역 전문대

꿈을 위한 지식에서 취업까지! 부산/울산/경남 전문대

1. "공통원서작성"을 클릭합니다.

- 진학어플라이 원서접수

공통원서 작성 동의

* 표시된 부분은 필수입력 사항입니다.

✓ * 대입 공통원서접수 (필수)개인정보 수집 및 이용에 대한 동의

v3.0_24062101

목적	항목	보유기간
대입 공통원서 접수 및 대입 전형	이름, 국적, 공통원서비밀번호, 주소, 전화번호, 휴대전화번호, 추가전화번호(1개), 이메일, 학교정보(최종학력구분, 재학/졸신 교명, 졸업(예정)연도, 교고 전화번호)	처리목적 달성 시까지

개인정보 수집 및 이용에 동의합니다.

※ 개인정보의 수집 및 이용 동의 거부 시 대입원서 접수의 제한이 있을 수 있습니다.

✓ * 고유식별정보 수집 및 이용에 대한 고지사항

※ 고등교육법시행령 제73조(고유식별정보의 처리)에 따라 정보주체의 동의 없이 아래의 개인정보를 수집 및 이용합니다.

개인정보 처리사유	개인정보 항목	보유기간
공통원서 접수 및 대입전형	주민등록번호(재외국민과 외국인 전형 등의 경우 :외국인 등록번호 또는 여권번호)	처리목적 달성 시까지

✓ * 정보주체 외 민감정보 수집 및 이용에 대한 고지사항

※ 감염병 예방 및 감염 전파의 차단을 위하여 질병관리청으로부터 개인정보(민감정보)를 수집 및 이용합니다.

개인정보(민감정보)의 수집출처	개인정보 항목	관련법령
질병관리청	이름, 생년월일, 성별, 주소	감염예방법(제6조4항) 및 재난안전법(제74조3항), 개인정보보호법(제15조1항3호)

✓ * 개인정보 처리 위탁에 대한 동의 및 안내

대입 공통원서 접수 및 대입 전형을 위해 필요한 경우 관계 법령 등에 따라 개인정보를 위탁하고 있으며, 위탁 계약 시 개인정보가 안전하게 관리될 수 있도록 필요한 사항을 규정하고 있습니다. 대입 공통원서 접수 전형 과정에서 개인정보의 위탁에 관한 내용은 지원하시는 각 대학의 입학처 홈페이지를 참고하시기 바랍니다.

2

확인

님 합격하세요!

정보수정

로그아웃

미접수원서 >

접수원서 >

희망대학 >

진학개시 >

0원



1:1 문의하기



도어드릴게요 FAQ

원서 내용을 수정하고 싶어요.

공통원서란?

회원가입 시 지원자(수험생) 휴대전화번호...

원서 접수를 취소하고 싶어요.

로그아웃 안내요.

2. 표준 공통원서 동의 항목을 체크하고 확인 버튼을 클릭합니다.

공통원서 작성

공통원서 작성

유웨이어플라이에 작성한 공통원서가 있는 경우
우측의 **【공통원서 불러오기】**버튼을 클릭하여 저장된 공통원서를 불러올 수 있습니다.

* 표시된 부분은 필수입력 사항입니다.

유웨이어플라이 공통원서 불러오기

4

지원자 정보

이름(한글) (Legal Name) [] 수정하기 구분(ApPLICANT Type) 내국인 외국인 (주민등록번호 없는 재외국민 포함)

주민등록번호(ID No.) 090509 - 주민등록번호 뒷자리 재입력 주민등록번호 보기

국적(Nationality) 대한민국

주소(Address) 건물번호 상세주소(동/층/호)

이메일(E-mail) @ 직업입력

휴대전화 (Mobile No.) - - - - - 전화번호가 없는 경우 "없음"을 선택

추가 전화번호(1) (Additional Contact.1) - - - - -

3

공통원서 비밀번호 입력

※ 영문자, 숫자, 특수문자 3가지를 조합한 비밀번호 8~12자리를 입력하십시오.
(회원가입 비밀번호 입력 규칙과 동일함, 단 특수문자 중 " " 는 제외)

※ 최초 공통원서 비밀번호 등록 후 변경이 불가하며, 다른 원서접수 대행사의 공통원서 비밀번호와 동일한 번호를 입력해야 합니다.

※ 입력한 번호는 원서 작성 후 확인 시 필요합니다.

공통원서 비밀번호 []

공통원서 비밀번호 확인 []

입력

3. 공통원서 비밀번호를 입력합니다. 영문자, 숫자, 특수문자 3가지를 조합한 비밀번호 8~12자리를 입력합니다.

* 공통원서 비밀번호는 개인정보보호 강화를 위하여 도입되었으며, 최초 등록 후 변경이 불가하며, 다른 원서접수 대행사의 번호와 동일한 번호를 입력해야 합니다.

* 공통원서 비밀번호 입력 규칙은 회원가입 비밀번호 입력 규칙과 동일합니다.

* 공통원서 비밀번호는 원서 작성 후 확인 시 입력해야 합니다.

4. 다른 대행사에 작성해 놓은 공통원서를 불러오기 할 수 있습니다.

공통원서 불러오기, 내보내기는 무엇인가요?

한 곳의 대행사에서 전체 대학 원서 지원하기 위해, 대행사간 공통원서를 공유하는 서비스입니다.

01 고등교육법 제 34조의 4제⑤항 및 같은 법 시행령 제42조의3에 의거 입학전형을 마친 후 입학전형 관련 수업지출에 따른 잔액이 발생할 경우 입학전형에 응시한 사람에게 납부한 입학전형료에 비례하여 반환하도록 하고 있음(다만, 금융기관의 전산망을 이용하는데 드는 비용이 반환할 금액 이상이면 반환하지 않아도 됨)

5

공통원서 작성

공통원서 작성

* 표시된 부분은 필수입력 사항입니다.

유웨이어플라이에 작성한 공통원서가 있는 경우
우측의 [공통원서 불러오기]버튼을 클릭하여 저장된 공통원서를 불러올 수 있습니다.

유웨이어플라이 공통원서 불러오기

지원자 정보

v3.0_23060701

* 이름(한글) (Legal Name) [입력] [수정하기] * 구분(Appllicant Type) 내국인 외국인 (주민등록번호 없는 재외국민 포함)

* 주민등록번호(ID No.) 090509 - [입력] 주민등록번호 뒷자리 재입력 [주민등록번호 보기]

* 국적(Nationality) 대한민국

* 주소(Address) [입력] [검색]
건물번호 [입력] 상세 주소(동/층/호) [입력]

* 이메일(E-mail) [입력] @ [입력] 직접입력

* 휴대전화 (Mobile No.) 010 - [입력] - [입력] * 전화번호(Phone No.) [선택] - [입력] - [입력] 전화번호가 없는 경우 "없음"을 선택

* 추가 전화번호(1) (Additional Contact.1) [선택] - [입력] - [입력]

대입 공통원서접수 (선택)개인정보 수집 및 이용에 대한 동의

목적	항목	보유기간
대입 공통원서 접수 및 대입 전형	추가전화번호(최소1개~최대4개)	처리목적 달성 시까지

개인정보 수집 및 이용에 동의합니다.

※ 선택적 개인정보 수집 및 이용에 대한 동의를 거부할 권리가 있습니다. 그러나, 일부 공통원서 접수 및 대입 전형접수 업무는 제한될 수 있습니다.

추가 전화번호(2) (Additional Contact.2) [선택] - [입력] - [입력] 추가 전화번호(3) (Additional Contact.3) [선택] - [입력] - [입력]

추가 전화번호(4) (Additional Contact.4) [선택] - [입력] - [입력] 추가 전화번호(5) (Additional Contact.5) [선택] - [입력] - [입력]

학교 정보

* 최종고교학력 (Last Attended School) 고등학교졸업예정(현 고3) 고등학교졸업 조기졸업예정 검정고시 합격

5. 공통원서 내용을 입력합니다.

* 내국인, 외국인 선택, 주민등록번호, 외국인등록번호, 주소, 이메일, 휴대전화번호, 전화번호, 학교정보, 전형료 비례환 불방법 등의 여부를 입력합니다.

님 합격하세요!

정보수정 | 로그아웃

- 미접수원서 >
- 접수원서 >
- 희망대학 >
- 진학캐쉬 0원 >

1:1 문의하기

도워드릴게요 FAQ

- 공통원서란?
- 로그인이 안돼요.
- 원서 내용을 수정하고 싶어요.
- 원서 접수를 취소하고 싶어요.
- 결제 후에도 자기소개서를 수정할 수 있나...
- 자기소개서 제출 버튼이 없어요.
- 진학캐쉬란?

TOP

> 전형료 비례환불 방법 동의 여부

01 고등교육법 제 34조의 4제⑤항 및 같은 법 시행령 제42조의3에 의거 입학전형은 마친 후 입학전형 관련 수입·지출에 따른 잔액이 발생할 경우 입학전형에 응시한 사람에게 납부한 입학전형료에 비례하여 반환하도록 하고 있음(다만, 금융기관의 전산망을 이용하는데 드는 비용이 반환할 금액 이상이면 반환하지 않아도 됨)

02 입학전형료 반환방법은 아래 방법 중 하나를 선택
 ① 원서접수 시 금융기관 환불계좌 이체(이체수수료 자감 후 반환) (Refund Account)
 ② 대학 직접 환불 (School Directly)

※ 입학전형을 마친 후 입학전형 관련 수입·지출에 따라 잔액이 발생할 경우 본 대학교에서 응시자가 원서접수시 입력한 금융기관 환불계좌로 이체하는 것에 동의하십니까?
 동의함(Agree) 동의안함(Disagree)

※ 전형료 환불계좌는 등록금 환불계좌로 사용할 수 있으며, 동의안함의 경우에는 대학에 직접 방문하는 것으로 간주함

6

✓ 대입 공통원서접수 (선택)개인정보 수집 및 이용에 대한 동의

목적	항목	보유기간
대입 공통원서 접수 및 대입 전형	환불계좌 정보(은행명, 계좌번호, 예금주 이름)	처리목적 달성 시까지

7

개인정보 수집 및 이용에 동의합니다.

※ 선택적 개인정보 수집 및 이용에 대한 동의를 거부할 권리가 있습니다. 그러나, 일부 공통원서 접수 및 대입 전형접수 업무는 제한될 수 있습니다.

> 전형료 비례환불 계좌정보

※ 전형료 또는 등록금을 반환받을 계좌정보를 입력하시기 바랍니다.
 ※ 계좌번호는 하이픈(-)을 제외하고 숫자만 입력하시기 바랍니다. (카드번호 입력금지)
 ※ 입력오류(계좌 미입력, 계좌 오기재 등)로 인해 발생하는 손해는 본교에서 책임지지 않습니다.

* 은행명(Bank Name) 선택 * 예금주 이름 (Account Holder's Name)

* 계좌번호 (Account No.) 미인증 **계좌인증** 계좌정보변경 계좌인증가능시간안내

8

저장하기

6. 전형료 비례환불 방법 동의, 개인정보 수집 동의 여부를 선택합니다.(선택사항)

7. 개인정보 수집 및 이용에 동의합니다.

8. 은행명, 예금주 이름, 계좌번호(하이픈 제외)를 입력하고 계좌인증을 받습니다.

공통원서 작성 시 은행의 서비스 가능시간이 아닐 경우는 계좌인증을 어떻게 해야 하나요?

☞ 전형료 비례환불 방법 동의 여부를 동의안함으로 하고, 나중에 은행의 서비스 가능 시간에 다시 와서 동의를 선택한 후 계좌인증을 진행하시기 바랍니다.

9. 계좌인증이 완료된 것을 확인하고 저장하기 버튼을 클릭합니다.

> 전형료 비례환불 방법 동의 여부

01 고등교육법 제 34조의 4제⑤항 및 같은 법 시행령 제42조의3에 의거 입학전형을 마친 후 입학전형 관련 수입·지출에 따른 잔액이 발생할 경우 입학전형에 응시한 사람에게 납부한 입학전형료에 비례하여 반환하도록 하고 있음(다만, 금융기관의 전산망을 이용하는데 드는 비용이 반환할 금액 이상이면 반환하지 않아도 됨)

02 입학전형료 반환방법은 아래 방법 중 하나를 선택
 ① 원서접수 시 입력한 금융기관 환불계좌 이체(이체수수료 자감 후 반환) (Refund Account)
 ② 대학 직접 방문 (Visit the School Directly)

※ 입학전형을 마친 후 입학전형 관련 수입·지출에 따라 잔액이 발생할 경우 본 대학교에서 응시자가 원서접수시 입력한 금융기관 환불계좌로 이체하는 것에 동의하십니까? 동의함(Agree) 동의안함(Disagree)

※ 전형료 환불계좌는 등록금 환불계좌로 사용할 수 있으며, 동의안함의 경우에는 대학에 직접 방문하는 것으로 간주함

✓ 대입 공통원서접수 (선택)개인정보 수집 및 이용에 대한 동의

목적	항목	보유기간
대입 공통원서 접수 및 대입 전형	환불계좌 정보(은행명, 계좌번호, 예금주 이름)	처리목적 달성 시까지

개인정보 수집 및 이용에 동의합니다.

※ 선택적 개인정보 수집 및 이용에 대한 동의를 거부할 권리가 있습니다. 그러나, 일부 공통원서 접수 및 대입 전형접수 업무는 제한될 수 있습니다.

> 전형료 비례환불 계좌정보

- ※ 전형료 또는 등록금을 반환받을 계좌정보를 입력하시기 바랍니다.
- ※ 계좌번호는 하이픈(-)을 제외하고 숫자만 입력하시기 바랍니다. (카드번호 입력금지)
- ※ 입력오류(계좌 미입력, 계좌 오기재 등) 발생하는 문제는 본교에서 책임지지 않습니다.

* 은행명(Bank Name)	<input type="text"/>	* 예금주 이름 (Account Holder's Name)	<input type="text"/>
* 계좌번호 (Account No.)	<input type="text"/>	일치	계좌인증완료

저장하기

10. 작성된 공통원서를 확인 후
공통원서 내보내기 버튼을 클
릭하면 타 대행사로 공통원서
내보내기가 가능합니다.

✓ 대입 공통원서접수 (선택)개인정보 수집 및 이용에 대한 동의

목적	항목	보유기간
대입 공통원서 접수 및 대입 전형	환불계좌 정보(은행명, 계좌번호, 예금주 이름)	처리목적 달성 시까지

개인정보 수집 및 이용에 동의함.

※ 선택적 개인정보 수집 및 이용에 대한 동의를 거부할 권리가 있습니다. 그러나, 일부 공통원서 접수 및 대입 전형접수 업무는 제한될 수 있습니다.

> 전형료 비례환불 계좌정보

※ 전형료 또는 등록금을 반환받을 계좌정보를 입력하시기 바랍니다.

※ 계좌번호는 하이픈(-)을 포함하여 입력하시기 바랍니다.(카드번호 입력 금지)

※ 입력오류(계좌 미입력, 계좌 오기재 등)로 인해 발생하는 문제는 본교에서 책임지지 않습니다.

* 은행명(Bank Name)	██████████	* 예금주 이름 (Account Holder's Name)	██████████
* 계좌번호(Account No.)	██████████		

공통원서 수정하기

대학원서 검색하기

10

현재 작성한 공통원서를 유웨이어플라이의 공통원서에 적용하고자 하는 경우
우측의 [유웨이어플라이로 내보내기] 버튼을 클릭하세요.

진학어플라이 공통원서를
유웨이어플라이로 내보내기


Year-Month)
- 재학/출신 학교명
(Name of High School)
- 고교 대표 전화번호
(High school Phone No.)

11

> 전형료 비례환불 방법 등의 여부

- 01** 고등교육법 제 34조의 4제⑤항 및 같은 법 시행령 제4...
응시한 사람에게 납부한 입학전형료에 비례하여 반환...
않아도 됨)
 - 02** 입학전형료 반환방법은 아래 방법 중 하나를 선택
① 원서접수 시 입력한 금융기관 환불계좌 이체(이체수...
② 대학 직접 방문 (Visit the School Directly)
- ※ 입학전형을 마친 후 입학전형 관련 수입-지출에 따라 잔액
동의하십니까? 동의함(Agree)
- ※ 전형료 환불계좌는 등록금 환불계좌로 사용할 수 있으며,

공통원서 내보내기



공통원서 내보내기에 성공하였습니다.

유웨이어플라이로 전송된 원서는
1분 정도 후에 확인하여 주시기 바랍니다.

확인

✓ 대입 공통원서접수 (선택)개인정보 수집 및 이용에 대한 동의

목적	항목	보유기간
대입 공통원서 접수 및 대입 전형	환불계좌 정보(은행명, 계좌번호, 예금주 이름)	처리목적 달성 시까지

개인정보 수집 및 이용에 동의함.

※ 선택적 개인정보 수집 및 이용에 대한 동의를 거부할 권리가 있습니다. 그러나, 일부 공통원서 접수 및 대입 전형접수 업무는 제한될 수 있습니다.

> 전형료 비례환불 계좌정보

- ※ 전형료 또는 등록금을 반환받을 계좌정보를 입력하시기 바랍니다.
- ※ 계좌번호는 하이픈(-)을 포함하여 입력하시기 바랍니다.(카드번호 입력 금지)
- ※ 입력오류(계좌 미입력, 계좌 오기재 등)로 인해 발생하는 문제는 본교에서 책임지지 않습니다.

* 은행명(Bank Name)	<input type="text"/>	* 예금주 이름 (Account Holder's Name)	<input type="text"/>
* 계좌번호(Account No.)	<input type="text"/>		

공통원서 수정하기 대학원서 검색하기

현재 작성한 공통원서를 유웨이어플라이의 공통원서에 적용하고자 하는 경우
우측의 **【유웨이어플라이로 내보내기】**버튼을 클릭하세요.

**진학어플라이 공통원서를
유웨이어플라이로 내보내기**

11. 공통원서 내보내기 성공 메시
지를 확인합니다.

3. 공통원서 확인

[님 합격하세요](#) | [정보수정](#) | [로그아웃](#) | [고객센터](#) | [공통원서접수 통합가이드](#) | [KOREAN](#)

[원서검색](#) | [전형료 결제](#) | [내원서 보관함](#) | [진학캐쉬](#) | **공통원서작성** | [고객센터](#) | [스마트경쟁률](#) | [학교장추천전형시스템](#)

공통원서 작성

공통원서 작성 * 표시된 부분은 필수입력 사항입니다.

유웨이플라이에 작성한 공통원서가 있는 경우
우측의 **【공통원서 불러오기】**버튼을 클릭하여 저장된 공통원서를 불러올 수 있습니다.

[유웨이플라이 공통원서 불러오기](#)

지원자 정보

이름(한글) (Legal Name)
 구분(Applclicant Type) 내국인 외국인 (주민등록번호 없는 재외국민 포함)

주민등록번호(ID No.) 090509 - 주민등록번호 뒷자리 재입력

국적(Nationality) 대한민국

주소(Address)

이메일(E-mail) @

휴대전화(Mobile No.) - - - - -

추가 전화번호(1)(Additional Contact.1) - - - - -

2

공통원서 비밀번호 입력

- ※ 영문자, 숫자, 특수문자 3가지를 조합한 비밀번호 8~12자리를 입력하십시오.
(회원가입 비밀번호 입력 규칙과 동일함, 단 특수문자 중 “ ” 는 제외)
- ※ 최초 공통원서 비밀번호 등록 후 변경이 불가하며, 다른 원서접수 대행사의 공통원서 비밀번호와 동일한 번호를 입력해야 합니다.
- ※ 입력한 번호는 원서 작성 후 확인 시 필요합니다.

공통원서 비밀번호

[공통원서 비밀번호 찾기](#)

학교 정보

최종고교학력 (Last Attended School) 고 중 초 기타

전형료 비례환불 방법 등의 여부

01 고등교육법 제 34조의 4제⑤항 및 같은 법 시행령 제42조의3에 의거 입학전형을 마친 후 입학전형 관련 수업지출에 따른 잔액이 발생할 경우 입학전형에 응시한 사람에게 납부한 입학전형료에 비례하여 반환하도록 하고 있음(다만, 금융기관의 전산망을 이용하는데 드는 비용이 반환할 금액 이상이면 반환하지 않아도 됨)

1. 작성된 공통원서 확인하기
2. 공통원서 비밀번호 입력한 후 확인 가능합니다.

* 공통원서 비밀번호는 로그인 후 최초 1회 입력 시 재입력하지 않고 이용 가능합니다.

[님 합격하세요!](#)
[정보수정](#) | [로그아웃](#)

- 미접수원서 >
- 접수원서 >
- 희망대학 >
- 진학캐쉬 0원 >

1:1 문의하기

도워드릴게요 FAQ

- 공통원서란?
- 로그인이 안돼요.
- 원서 내용을 수정하고 싶어요.
- 원서 접수를 취소하고 싶어요.
- 결제 후에도 자기소개서를 수정할 수 있나요...
- 자기소개서 제출 버튼이 없어요.
- 진학캐쉬란?

[TOP](#)

공통원서 작성

공통원서 작성

유에이어플라이에 작성한 공통원서가 있는 경우
우측의 【공통원서 불러오기】버튼을 클릭하여 저장된 공통원서를 불러올 수 있습니다.

유에이어플라이 공통원서 불러오기

지원자 정보

이름(한글) (Legal Name) [] 수정하기 구분(ApPLICANT TYPE) [] 내국인 외국인 (주민등록번호 없는 재외국민 포함)

주민등록번호(ID No.) 090509 - 주민등록번호 뒷자리 재입력

국적(Nationality) 대한민국

주소(Address) 건물번호 상세주소(동/층/호)

이메일(E-mail) @ 직업입력

휴대전화 (Mobile No.) 010 - - - - - 전화번호(Phone No.)

추가 전화번호(1) (Additional Contact.1) 선택 - - - - -

4

공통원서 비밀번호 찾기

로그인 비밀번호 입력 확인 후 이용할 수 있습니다.
SMS(문자)는 회원정보 및 공통원서의 휴대전화번호로 제공함

제공 방법 선택
 SMS(회원정보 휴대전화번호)
 SMS(공통원서 휴대전화번호)

로그인 비밀번호 입력 []

※ 회원가입시 등록된 비밀번호를 입력해 주세요.

보내기 취소

3

공통원서 비밀번호 입력

※ 영문자, 숫자, 특수문자 3가지를 조합한 비밀번호 8~12자리를 입력하십시오.
(회원가입 비밀번호 입력 규칙과 동일함, 단 특수문자 중 “는 제외)

※ 최초 공통원서 비밀번호 등록 후 변경이 불가하며, 다른 원서접수 진행사의 공통원서 비밀번호와 동일한 번호를 입력해야 합니다.

공통원서 비밀번호 [] 입력

공통원서 비밀번호 찾기



3. 공통원서 비밀번호를 분실한 경우

* 공통원서 비밀번호 찾기 버튼을 누릅니다.

4. 공통원서 비밀번호 제공 방법을 선택한 후 로그인 비밀번호를 입력하고 확인 버튼을 누르면 선택한 휴대전화번호로 sms가 제공됩니다.

* 공통원서 비밀번호는 로그인 후 최초 1회 입력 시 재입력하지 않고 이용 가능합니다.

4. 원서작성 및 결제

1

JINHAK 원서접수공통

검색

- 원서검색
- 전형료 결제
- 내원서 보관함
- 진학개시
- 공통원서작성
- 고객센터
- 스마트경쟁률
- 학교장추천전형시스템

원서검색

전체	4년제	전문대학(교)								
전체	서울	경기인천	강원	대전·충남·세종	충북	대구·경북	부산·울산·경남	전북	광주·전남	제주
모집시기	<input checked="" type="checkbox"/> 접수중	<input checked="" type="checkbox"/> 접수예정	<input type="checkbox"/> 접수마감	★ 희망대학 보기						
구분	지역	설립	대학 · 기관명	모집시기	접수기	접수상태	접수처			
4년제	서울	-	진학대학교	수시	2023-06-01 ~ 2023-06-30	접수하기 >	진학어플라이			
4년제	경기	사립	한국항공대학교	전교육과정해외이수자	2023-05-29 ~ 2023-06-30	접수하기 >	진학어플라이			
4년제	경기	사립	가천대학교	수시 재외국민	2023-06-26 ~ 2023-07-07	접수예정	진학어플라이			
4년제	서울	사립	가톨릭대학교	수시 재외국민	2023-07-04 ~ 2022-07-07	접수예정	진학어플라이			
4년제	충북	사립	건국대학교 글로컬캠퍼스	수시 재외국민	2023-07-03 ~ 2023-07-07	접수예정	진학어플라이			
4년제	서울	사립	건국대학교 서울캠퍼스	수시모집	2023-07-03 ~ 2023-07-07	접수예정	진학어플라이			
4년제	대전·충남	사립	건양대학교	수시 재외국민	2023-07-03 ~ 2023-07-07	접수예정	진학어플라이			
4년제	경남	국공립	경상국립대학교	수시 재외국민	2023-07-03 ~ 2023-07-07	접수예정	진학어플라이			
4년제	충남	국공립	국립공주대학교	수시 재외국민	2023-07-03 ~ 2023-07-07	접수예정	진학어플라이			
4년제	전남	국공립	국립순천대학교	수시	2023-09-11 ~ 2022-09-15	접수예정	진학어플라이			
4년제	인천	국공립	국립인천대학교	수시 재외국민	2023-07-03 ~ 2023-07-07	접수예정	진학어플라이			
4년제	대전	사립	대전대학교	수시 재외국민	2023-07-04 ~ 2023-07-07	접수예정	진학어플라이			
4년제	서울	사립	덕성여자대학교	수시 재외국민	2023-07-03 ~ 2023-07-07	접수예정	진학어플라이			
4년제	서울	사립	동국대학교(서울)	수시 재외국민	2023-07-05 ~ 2023-07-07	접수예정	진학어플라이			
4년제	서울	사립	명지대학교	수시 재외국민	2023-07-03 ~ 2023-07-07	접수예정	진학어플라이			
4년제	전남	국공립	목포해양대학교	수시 재외국민	2023-07-03 ~ 2023-07-07	접수예정	진학어플라이			
4년제	부산	국공립	부산대학교	수시 재외국민	2023-07-04 ~ 2023-07-07	접수예정	진학어플라이			
4년제	서울	사립	삼육대학교	수시 재외국민	2023-07-03 ~ 2023-07-07	접수예정	진학어플라이			

2

1. 원서검색을 클릭합니다.
2. 대학을 선택한 후 원서접수하기를 클릭합니다.

* 하나의 원서접수 대행사에 접속하면 전체 대학 지원이 가능합니다.(일부 대학 제외)

님 합격하세요!
정보수정 | 로그아웃

- 미접수원서 >
- 접수원서 >
- 희망대학 >
- 진학개시 0원 >

1:1 문의하기

도어드릴게요 FAQ

이메일/휴대폰번호가 변경되었는데, 비밀번호...

FAQ 공통원서 고객센터 테스트

회원정보 테스트1

회원정보 수정

원서접수 후 수정 또는 취소 하고 싶습니다...

학생부 입력은 어떻게 하나요?

전형료 결제는 어떻게 하나요?

TOP

유의사항 | 공통원서작성 | 원서작성 | 결제하기 | 접수완료확인

유의사항

[모집요강다운로드 >](#)
[모집요강보기 >](#)

 마감까지 남은 시간
15일 08:56

 님 합격
 하세요!

[정보수정](#) | [로그아웃](#)
[미접수원서 >](#)
[접수원서 >](#)
[희망대학 >](#)
[진학개쉬
0원 >](#)


1:1 문의하기


 공통원서접수
 통합가이드


도워드릴게요 FAQ

 이메일/휴대폰번호
 가 변경되었는데, 비
 밀번호...

 FAQ 공통원서 고객
 센터 테스트

[회원정보 테스트1](#)
[회원정보 수정](#)

 원서접수 후 수정 또
 는 취소하고 싶습
 니...

> 수시 전형일정

구분	일정	비고
원서접수	2021. 9. 10.(금) 09:00 ~ 9. 14.(화) 18:00	인터넷 접수만 실시 (http://www.iinhakappjv.com)
자기소개서 입력마감	2021. 9. 10.(금) 09:00 ~ 9. 15.(수) 18:00	
서류제출 (해당자)	2021. 9. 10.(금) ~ 9. 15.(수)	<ul style="list-style-type: none"> 제출기한: 2021. 9. 10.(금) ~ 9. 15.(수) 제출방법: 등기우편 또는 방문 제출 <div style="border: 1px solid black; padding: 5px;"> <ul style="list-style-type: none"> ▶ 발송용 봉투표지를 대봉투 겉면에 부착하여 발송 (발송용 봉투표지는 원서 접수 후 사이트에서 출력 가능) ▶ 마감일 우체국 소인 유효 ▶ 방문 제출 시 서류 제출 마감일 17:00까지 ▶ 주말 및 공휴일 방문접수 불가 </div> <ul style="list-style-type: none"> 제출처: (우) 11160 경기도 포천시 해룡로 120 차 의과학대학교 입학홍보처(입학팀)
1단계 합격자 발표	2021. 10. 22.(금) 16:00	<ul style="list-style-type: none"> 학생부교과(CHA학생부교과전 형) 학생부종합(CHA학생부종합전 형) 학생부종합(고른기회특별전형)
면접고사	2021. 10. 29.(금)	<ul style="list-style-type: none"> 학생부종합(CHA학생부종합전 형) : 약학과 학생부종합(고른기회특별전형)
	2021. 10. 31.(일)	<ul style="list-style-type: none"> 학생부교과(CHA학생부교과전 형)
	2021. 11. 5.(금)	<ul style="list-style-type: none"> 학생부종합(CHA학생부종합전 형) : 간호학과, 의생명과학과, 스포츠의학과, 데이터경영학과,

 입학홍보처(입학팀)
 홈페이지를 통해 공지
 (<http://admission.cha.ac.kr>)

3. 선택한 대학의 원서접수 유의 사항을 확인합니다.

원서작성

* 표시된 부분은 필수입력 사항입니다.

v3.0_22052701 ▲ 접기

- ✓ 대입 공통원서접수 (필수)개인정보 수집 및 이용에 대한 동의 동의함
- ✓ 고유식별정보 수집 및 이용에 대한 고지사항 고지함
- ✓ 정보주체 외 민감정보 수집 및 이용에 대한 고지사항 고지함
- ✓ 개인정보 처리 위탁에 대한 동의 및 안내 동의함
- ✓ 대입 지원 위반 안내 확인 확인함
- ✓ 본인 확인 및 지원 자격, 전형일자 확인 확인함
- ✓ 대입 허위지원 방지와 지원 자격 조작 방지에 관한 확인 확인함

지원자 정보

v3.0_23060701

* 이름(한글) (Legal Name) 수정하기 * 구분(Applicant Type) 내국인 외국인 (주민등록번호 없는 재외국민 포함)

* 주민등록번호(ID No.) 090509 - 주민등록번호 뒷자리 재입력 주민등록번호 보기

* 국적(Nationality) 대한민국

* 주소(Address) 검색

건물번호 상세주소(동/층/호)

* 이메일(E-mail) @ 직접입력

* 휴대전화 (Mobile No.) 010 - - * 전화번호(Phone No.) - - 전화번호가 없는 경우 "없음"을 선택

* 추가 전화번호(1) (Additional Contact.1) - -

✓ 대입 공통원서접수 (선택)개인정보 수집 및 이용에 대한 동의

목적	항목	보유기간
대입 공통원서 접수 및 대입 전형	추가전화번호(최소1개~최대4개)	처리목적 달성 시까지

개인정보 수집 및 이용에 동의합니다.

마감까지 남은 시간
15일 08:50

님 합격 하세요!

[정보수정](#) [로그아웃](#)

- 미접수원서 >
- 접수원서 >
- 희망대학 >
- 진학개시 0원 >



1:1 문의하기



공통원서접수 통합가이드



도어드릴게요 FAQ

이메일/휴대폰번호가 변경되었는데, 비밀번호...

FAQ 공통원서 고객 센터 테스트

회원정보 테스트1

회원정보 수정

원서접수 후 수정 또는 취소 하고 싶습니다...

학생부 입력은 어떻게 하나요?

전형료 결제는 어떻게 하나요?

4. 공통원서 내용을 확인한 후 대학별 원서 작성을 등록합니다.

> 대학지원사항

-로 구분	진학대학교 표시 <input checked="" type="radio"/> 로
-지원 구분	<input checked="" type="radio"/> 일반전형 <input type="radio"/> 영어순차선 <input type="radio"/> 기외군합선일 <input type="radio"/> 특성화고교졸업자 <input type="radio"/> 특수교육대상자
-지원학과	<input type="text" value="신소재공학부"/> <input type="button" value="검색"/> <input type="text"/>

> 사진입력사항



사진 수정

최근 사진 불러오기

사진 바로 업로드

사진 삭제

사진 파일 업로드 유의사항

- 원서접수 전 3개월 이내에 촬영한 탈모 살핀 사진으로 여과까지 나온 반얼룩만 사진이어야 합니다.
- 배경이 흰색 사진, 화질이 너무 크거나 작아서 식별이 곤란한 사진을 사용하지 않습니다.
- 사진의 규격은 3:4 비율이 적절합니다.
- 2MB이내의 gif, jpeg, jpg 파일만 등록 가능합니다.

올은 예 올바른지 않은 사진

					
O	어둡 X	크기 X	크롭 X	배경 X	배경 X

> 학교 기본 정보

학력사항 입력안내	아래 학력사항 요건을 모두 충족해야 지원이 가능합니다.
지원자 구분	<input checked="" type="radio"/> 일반계졸업(예정자) <input type="radio"/> 특성화고교졸업(예정자) <input type="radio"/> 종합고졸학부 졸업(예정) <input type="radio"/> 중졸계 2-1 <input type="radio"/> 경장교시

> 미결제 원서 대학 제공에 대한 동의여부

-미결제 원서 대학 제공 동의여부	지원자(만14세 미만의 경우, 법정대리인)는 개인정보의 수집 및 이용에 동의하십니까? <input checked="" type="radio"/> 동의함 <input type="radio"/> 동의안함 <small>* 개인정보의 수집 및 이용에 대한 거부할 수 있으며 동의 거부 시 해당 원서 접수와 제한이 있을 수 있습니다.</small>
--------------------	---

[저장하기] 버튼을 클릭하면 원서가 저장되며, 결제 전에는 원서수정이 가능합니다.

5

저장하기

5. 대학지원사항, 입력사항 등 대학별 추가 입력사항을 입력합니다.

* 대학별로 입력사항에 차이가 발생할 수 있음

내원서 보관함

미접수원서 접수원서 희망대학 [미접수원서 삭제하기 >](#)

※ 결제 후에는 접수 취소가 불가능하니 미정 유의하시기 바랍니다.
 ※ 4년제 수시는 지원 횟수별, 정시는 군별 제한이 있으니 반드시 확인 후 결제하시기 바랍니다.

> 진학어플라이

대학 · 접수명	접수사항	접수마감일	확인/수정	결제
진학대학교 (공통)미결제자 알림톡 발송 테슬	수능(일반전형) 미래융합대학	2023.06.30(금) 18:00	작성한 원서	결제하기



묶음결제란, 원서를 2개 이상 선택하여 일괄(합산) 결제하는 방법입니다.

묶음 결제하기



접수구분 및 기관명	상세 접수사항	접수마감일시	수정	결제예정금액
------------	---------	--------	----	--------



미접수 원서가 없습니다.

묶음결제란, 원서를 2개 이상 선택하여 일괄(합산) 결제하는 방법입니다.

묶음 결제하기

님 합격하세요!
 정보수정 로그아웃

미접수원서 >
 접수원서 >
 희망대학 >
 진학개쉬 0원 >

1:1 문의하기

도워드릴게요 FAQ

이메일/휴대폰번호가 변경되었는데, 비밀번호...
 FAQ 공통원서 고객센터 테스트
 회원정보 테스트
 회원정보 수정
 원서접수 후 수정 또는 취소하고 싶습니다...
 학생부 입력은 어떻게 하나요?
 전형료 결제는 어떻게 하나요?

TOP

6. 대학별로 결제하기 버튼을 클릭하거나 묶음 결제하기 버튼을 클릭하여 전형료 결제를 완료합니다.

- * 개별 결제로 진행할 경우 대행사별로 결제 가능
- * 반드시 대입지원 위반사항을 준수하여 신중한 결제 필요
- * 원서접수가 완료(결제)된 대학은 접수 취소 절대 불가

> 결제하기

대학 · 접수명	접수사항	접수마감일	확인/수정	결제 예정금액
진학대학교 (공통)미결제자 알림톡 발송 테슬	전교육과정해외이수자 항공전자정보공학부	2023.06.20	작성한 원서 자기소개서	45,000원

2건 이상의 미결제 원서(합산) 결제하기 원하시면 우측 **【묶음 결제하기】** 버튼을 클릭하세요.

묶음 결제하기

7

> 결제방법 선택

진학개쉬(출전식결제)

계좌이체

신용카드

님 합격하세요!

정보수정 로그아웃

- 미접수원서 >
- 접수원서 >
- 희망대학 >
- 진학개쉬 >
- 0원

1:1 문의하기

도와드릴게요 FAQ

- 공동원서란?
- 로그인이 안돼요.
- 원서 내용을 수정하고 싶어요.
- 원서 접수를 취소하고 싶어요.
- 결제 후에도 자기소개서를 수정할 수 있나..
- 자기소개서 제출 버튼이 없어요.
- 진학개쉬란?

TOP ▲

7. 개별 결제를 진행하거나 또는 묶음결제를 원할 경우 묶음 결제 버튼을 클릭하여 묶음 결제를 진행합니다.

☰ 묶음결제시 주의사항

- 묶음결제는 개별결제보다 결제시간이 다소 소요될 수 있습니다.
- 진학어플라이, 유웨이어플라이 각각의 원서끼리만 묶음 결제가 가능합니다.
- 접수가 마감된 대학은 아래 리스트에서 제외됩니다.
- 4년제 수시는 지원 횟수별, 정시는 군별 제한이 있으니 반드시 확인 후 결제하시기 바랍니다.
- 접수순위는 각 원서가 접수되는 순서를 의미하며, 묶음결제 시 원서를 선택한 순서로 정해집니다.

8

묶음결제하기

| 전형료를 결제하셔야 원서접수가 완료되며, 결제가 완료된 후에는 접수 취소가 불가능합니다.

선택	접수순위	대학 · 접수명	접수사항	접수마감일	결제예정금액
<input type="checkbox"/>		진학대학교 (공통)미결제자 알림톡 발송 테슬 ! 해당 원서는 개별결제를 해주세요.	수능(일반전형) 미래융합대학 ! 전형료 면제 원서는 묶음 결제가 불가능합니다.	2023.06.30[금] 18:00	0원
<input checked="" type="checkbox"/>	1	한국항공대학교 전교육과정해외이수자 2차	전교육과정해외이수자 시자를주행시스템공학과	2023.06.20	45,000원

총 결제 건수 1건 | 총 결제금액 45,000원

> 결제방법 선택

진학캐쉬(충전식결제)

계좌이체

신용카드

님 합격 하세요!

정보수정 로그아웃

- 미접수원서 >
- 접수원서 >
- 희망대학 >
- 진학캐쉬 >
- 0원



1:1 문의하기



도워드릴게요 FAQ

이메일/휴대폰번호가 변경되었는데, 비밀번호...

FAQ 공통원서 고객센터 테스트

회원정보 테스트!

회원정보 수정

원서접수 후 수정 또는 취소하고 싶습니다...

학생부 입력은 어떻게 하나요?

전형료 결제는 어떻게 하나요?

TOP ▲

8. 묶음결제를 진행할 경우 선택 체크박스를 클릭하여 결제를 진행합니다.

- * 묶음 결제인 경우 대행사별로 결제 가능
- * 전형료 면제 원서는 묶음 결제가 불가
- * 대입지원 위반사전 예방을 위해 접수순위가 부여됨



결제가 성공적으로 완료되었습니다.

다음 페이지에서 수험(접수)번호와 출력물을 확인하세요.

접수마감시간 및 접수결과 내역을 확인하세요.
궁금한 사항이 있으시면 고객센터 1544-7715로 연락바랍니다.

확인하기

님 합격 하세요!

정보수정 | 로그아웃

- 미접수원서 >
- 접수원서 >
- 희망대학 >
- 진학캐쉬 >

0원

1:1 문의하기

도와드릴게요 FAQ

- 이메일/휴대폰번호가 변경되었는데, 비밀번호...
- FAQ 공통원서 고객센터 테스트
- 회원정보 테스트1
- 회원정보 수정
- 원서접수 후 수정 또는 취소하고 싶습니다...
- 학생부 입력은 어떻게 하나요?
- 전형료 결제는 어떻게 하나요?

TOP ▲

9. 결제가 성공적으로 완료되었는지 확인합니다.

5. 원서확인

학교명을 검색하세요 검색

원서검색 | **1** | 내원서 보관함 | 중전석 결제 | 공통원서접수오픈 | 진학개시 | 공통원서작성 | 고객센터 | 스마트경쟁률 | 학교장추천전형시스템

내원서 보관함

미접수원서 | **2** | 접수원서 | 희망대학

수험(접수)번호	대학 · 접수명	접수사항	결제내역	출력물
222340005	한국항공대학교 전교육과정해외이수자 2차	전교육과정해외이수자 시자율주행시스템공학과	45,000원	테스트결제 2023.06.15 10:19

- 3**
- [확인] 작성한 원서
 - [수정/확인] 자기소개서 (2023. 06. 20.(화) 16시까지)
 - [확인/수정] 원서사진
 - [출력] 입학원서
 - [출력] 수험표
 - [출력] 자기소개서
 - [출력] 발송용봉투표지
 - [다운로드] 지원자 종합기록표
 - [다운로드] 학력조회동의서
 - [다운로드] 사실증명발급신청위임장

님 합격 하세요!
정보수정 | 로그아웃

미접수원서 >
접수원서 >
희망대학 >
진학개시 0원 >

1:1 문의하기

다운로드릴게요 FAQ

이메일/휴대폰번호가 변경되었는데, 비밀번호...

FAQ 공통원서 고객센터 테스트

회원정보 테스트1

회원정보 수정

원서접수 후 수정 또는 취소하고 싶습니다...

학생부 입력은 어떻게 하나요?

전형료 결제는 어떻게 하나요?

TOP



수험(접수)번호	접수구분 및 기관명	상세 접수사항	결제정보	출력물	부가서비스
 접수 원서가 없습니다.					

1. 내원서 보관함 메뉴를 클릭합니다.
2. 접수원서 메뉴를 클릭하여 지원(결제)이 완료된 접수내역을 확인합니다.
3. 지원 시 작성한 내용을 확인하고 원서 등을 출력, 다운로드 할 수 있습니다.

* 출력물 클릭 시 작성 내용 확인 및 출력물 확인이 가능합니다.(대학별 제공 내용은 다를 수 있음)

내원서 보관함

미접수원서

접수원서

희망대학

4

5

공통원서 비밀번호 입력

※ 영문자, 숫자, 특수문자 3가지를 조합한 비밀번호 8~12자리를 입력하십시오.
(회원가입 비밀번호 입력 규칙과 동일함, 단 특수문자 중 " " 는 제외)

※ 최초 공통원서 비밀번호 등록 후 변경이 불가하며, 다른 원서접수 대행사의 공통원서 비밀번호와 동일한 번호를 입력해야 합니다.

※ 입력한 번호는 원서 작성 후 확인 시 필요합니다.

공통원서 비밀번호

님 합격

하세요!

정보수정

로그아웃

미접수원서 >

접수원서 >

희망대학 >

진학캐쉬 >

0원 >

1:1 문의하기

도어드릴게요 FAQ

이메일/휴대폰번호
가 변경되었는데, 비
밀번호...

FAQ 공통원서 고객
센터 테스트

회원정보 테스트1

회원정보 수정

원서접수 후 수정 또
는 취소하고 싶습
니...

학생부 입력은 어떻
게 하나요?

전형료 결제는 어떻
게 하나요?

TOP

4. 작성한 원서 확인 시 새 팝업창
이 발생합니다.

5. 공통원서 비밀번호를 입력하고
내용을 확인합니다.

* 공통원서 비밀번호는 로그인 후 최초 1회 입력 시 재입력
하지 않고 이용 가능

III FAQ

1) 표준 공통원서접수 서비스 란 ?

- 대학 지원 시 필요한 정보를 최초 1회 작성하여, 모든 대학에 공통적으로 적용하는 원서접수 시스템입니다.

2) 표준 공통원서접수 서비스 장점은 무엇인가요 ?

- 공통원서 정보를 표준화하여, 1회 작성으로 모든 대학에 접수에 적용 가능합니다.
- 수험생의 개인정보의 보안 및 관리, 모니터링을 강화하였습니다.
- 묶음결제 기능을 제공하여 수험생의 편의성을 높였습니다.
- 한 곳의 원서접수 사이트(유웨이어플라이 또는 진학어플라이)에서 모든 대학의 원서접수가 가능합니다.

3) 표준 공통원서 접수 서비스는 어느 사이트로 접속해야 하나요?

- 표준 공통원서접수 서비스는 기존과 마찬가지로 원서접수 대행사인 **유웨이어플라이** 또는 **진학어플라이** 원서접수 사이트로 접속하시면 됩니다.

4) 2025학년도 원서접수를 위한 공통원서 작성 서비스는 언제 오픈 운영되나요?

- **2025학년도 원서접수**를 위한 공통원서 작성 서비스는 **2024년 6월 24일(월) 오전 10시부터** 오픈되며, **통합회원 가입 및 공통원서를 수시모집 전 미리 작성**할 수 있습니다.

5) 통합회원을 가입하면 이용 가능한 서비스가 무엇인가요?

- 한 곳의 대행사에서 전체 대학원서 지원하기, 공통원서 불러오기, 내보내기 하기, 원서 결제 대행사별 개별-묶음결제 하기, 대행사별 통합 결제 내역 조회하기 서비스가 제공됩니다.

6) 개별회원가입 후 통합회원으로 전환 가능한가요?

- 공통원서 불러오기, 내보내기를 위해서 개별회원에서 통합회원으로 전환 가능하며, 나의 회원정보 수정에서 전환 가능합니다.

7) 공통원서 불러오기, 내보내기 서비스는 무엇인가요?

- 한 곳의 대행사에서 전체 대학원서 지원하기 위해서, 대행사간 공통원서를 공유하는 서비스입니다. 예를 들어 유웨이어플라이에서 작성한 공통원서를 진학어플라이로 내보내기할 수 있으며, 진학어플라이에서 작성된 공통원서를 유웨이어플라이로 불러오기 할 수 있습니다.

8) 등록된 공통원서 비밀번호를 분실 시 어떻게 해야 하나요?

- 공통원서 비밀번호 입력 팝업창에서 공통원서 비밀번호 찾기 버튼을 이용하여 회원정보의 휴대전화번호 또는 공통원서의 휴대전화번호로 선택하여 SMS으로 제공받을 수 있습니다.

9) 등록된 공통원서 비밀번호는 수정 가능한가요?

- 최초 공통원서 비밀번호 등록 후 **변경이 불가**하며, 분실 시 공통원서 비밀번호 찾기 서비스를 이용하여 SMS로 제공 받을 수 있습니다.

10) 공통원서 작성 후 수정은 어떻게 하나요?

- 공통원서작성 메뉴에서 공통원서 비밀번호를 입력한 후에 수정 가능한 정보만 수정할 수 있습니다.

11) 공통원서 작성 후 조회는 어떻게 하나요?

- 공통원서작성 메뉴에서 공통원서 비밀번호를 입력한 후에 조회할 수 있습니다.

12) 공통원서 작성 시 은행의 서비스 가능 시간이 아닐 경우는 계좌인증은 어떻게 해야 하나요?

- 전형료 비례환불 방법 동의 여부를 동의안함으로 하고, 나중에 은행의 서비스 가능 시간에 다시 와서 동의로 선택한 후 계좌인증을 진행하시기 바랍니다.

13) 표준 공통원서접수 서비스 따라 하기 동영상 및 초보자 도우미는 어디에서 확인할 수 있나요?

- 원서접수 대행사 사이트인 유웨이어플라이, 진학어플라이에서 확인하실 수 있습니다.
- 따라 하기 동영상은 유튜브에서 표준 공통원서접수 서비스 따라하기 영상 검색을 한 후에 이용할 수 있습니다.
- 한국대학교육협의회 홈페이지 (www.kcue.or.kr) 및 대입정보포털 (www.adiga.kr) '어디가' 접속 시 관련 자료를 확인하실 수 있습니다.